

# Sieben Jahre Hilfetelefon

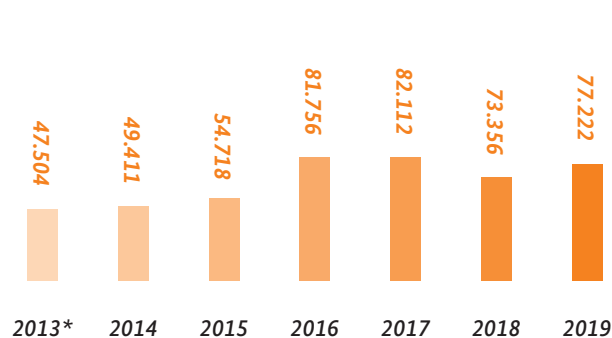
## »Gewalt gegen Frauen«

### Die wichtigsten Zahlen auf einen Blick

 **HILFETELEFON**  
GEWALT GEGEN FRAUEN  
**08000 116 016**  
[www.hilfetelefon.de](http://www.hilfetelefon.de)

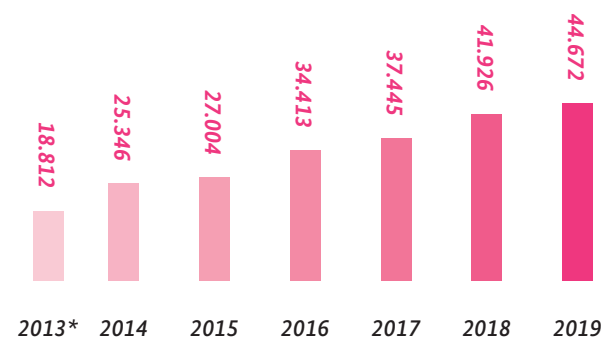
#### KONTAKTAUFNAHMEN 2013–2019

# 466.079




#### BERATUNGEN 2013–2019

# 229.618



#### WEBSEITENBESUCHE SEIT 2013



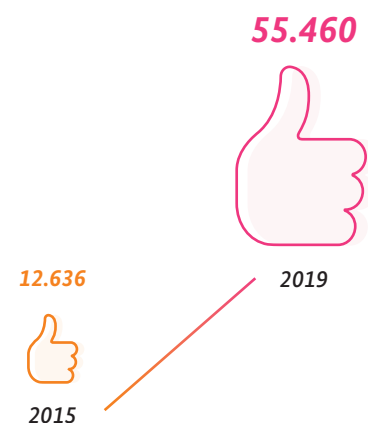
#### INFOMATERIALIEN



## 4,5 Millionen

Informationsmaterialien hat das  
Hilfetelefon »Gewalt gegen Frauen«  
in sieben Jahren verteilt.

#### FACEBOOK-FANS




\* Beratungszeitraum: 06.03.–31.12.2013.

## WER WURDE SEIT 2013 BERATEN?

Selbst von Gewalt betroffene Personen

**129.826\***



Unterstützende Personen

**34.916\***



Fachkräfte

**11.019\***



ONLINE-BERATUNGEN  
SEIT 2013

**20.475**

Dies sind rund 9 Prozent aller Beratungen.

## WOHIN WURDE SEIT 2013 AM HÄUFIGSTEN VERMITTELT?

**57%**

63.785-mal\*  
Beratungsstellen für  
von Gewalt betroffene  
Frauen

28.030-mal\*

Frauenhäuser, Mädchen-  
häuser und anonyme  
Schutzeinrichtungen

**25%**

8.583-mal\*

Andere Beratungs-  
einrichtungen, Polizei  
und Rettungsdienste

**8%**

Insgesamt

**112.771\***

Vermittlungen

BERATUNGEN IM  
KONTEXT VON  
BEHINDERUNGEN  
SEIT 2013



**74.653\***

## ZU WELCHEN GEWALTFORMEN WURDE SEIT 2013 AM HÄUFIGSTEN BERATEN?\*

**1**  
Häusliche Gewalt/  
Gewalt innerhalb von  
Paarbeziehungen

**2**  
Sexualisierte  
Gewalt

**3**  
Körperliche und  
seelische Gewalt  
außerhalb von  
Paarbeziehungen

## BERATUNG RUND UM DIE UHR

**43%**

18 Uhr–8 Uhr



43 Prozent der Kontaktaufnahmen zwischen 2013 und 2019 fanden in den Abend-, Nacht- und frühen Morgenstunden statt.

## BERATUNGEN MIT HILFE EINER DOLMETSCHERIN 2013–2019

Arabisch

**2.643**

Farsi/Dari

**1.308**

Russisch

**1.197**

von insgesamt 10.636 Beratungen