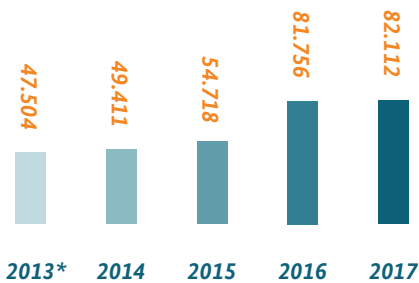


Fünf Jahre Hilfetelefon »Gewalt gegen Frauen«. Die wichtigsten Zahlen auf einen Blick

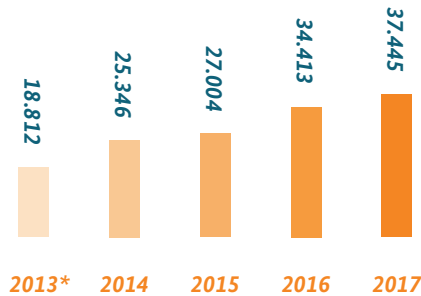
KONTAKTAUFNAHMEN 2013-2017

315.501



BERATUNGEN 2013-2017

143.020



FACEBOOK-FANS



WEBSEITENBESUCHE SEIT 2013



INFOMATERIALIEN



3,3 Millionen

Informationsmaterialien hat das Hilfetelefon »Gewalt gegen Frauen« in fünf Jahren verteilt.

haben die Beraterinnen des Hilfetelefon »Gewalt gegen Frauen« zwischen 2013 und 2017 in Weiterbildungen investiert.

WEITERBILDUNGEN
14.400
Stunden

WER WURDE SEIT 2013 BERATEN?

Selbst von Gewalt betroffene Personen

81.795*



Unterstützende Personen

20.397*



Fachkräfte

7.293*



ONLINE-BERATUNGEN
SEIT 2013

13.637

Dies sind rund 10 Prozent aller Beratungen.

WOHIN WURDE SEIT 2013 AM HÄUFIGSTEN VERMITTELT?

54 %

37.393-mal*
Beratungsstellen für von Gewalt betroffene Frauen und Mädchen

17.796-mal*
Frauenhäuser, Mädchenhäuser und anonyme Schutzeinrichtungen

26 %

5.710-mal*
Andere Beratungseinrichtungen und Polizei

8 %

Insgesamt

68.757*

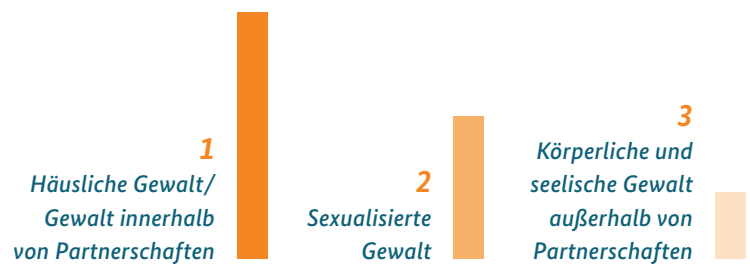
Vermittlungen

BERATUNGEN IM
KONTEXT VON
BEHINDERUNGEN
SEIT 2013



9.461*

ZU WELCHEN GEWALTFORMEN WURDE SEIT 2013 AM HÄUFIGSTEN BERATEN?*



BERATUNG RUND UM DIE UHR

45 %
18 Uhr-8 Uhr



45 Prozent der Kontaktaufnahmen zwischen 2013 und 2017 fanden in den Abend-, Nacht- und frühen Morgenstunden statt.

BERATUNGEN MIT HILFE EINER DOLMETSCHERIN 2013-2017



* Beratungskontakte mit erweiterter Dokumentation.