

# Fünf Jahre Hilfetelefon

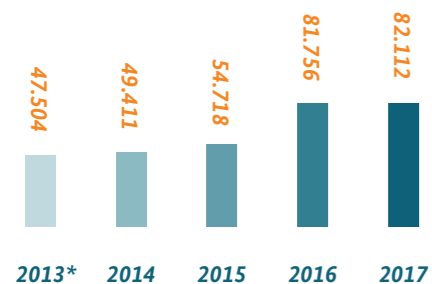
## »Gewalt gegen Frauen«.

### Die wichtigsten Zahlen auf einen Blick



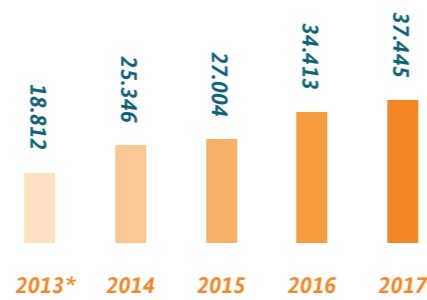
#### KONTAKTAUFNAHMEN 2013-2017

315.501



#### BERATUNGEN 2013-2017

143.020



#### FACEBOOK-FANS



#### WEBSEITENBESUCHE SEIT 2013



#### INFOMATERIALIEN

3,3 Millionen Informationsmaterialien hat das Hilfetelefon »Gewalt gegen Frauen« in fünf Jahren verteilt.

WEITERBILDUNGEN  
**14.400 Stunden**  
haben die Beraterinnen des Hilfetelefon »Gewalt gegen Frauen« zwischen 2013 und 2017 in Weiterbildungen investiert.

\*Beratungszeitraum: 06.03.-31.12.2013.

#### WER WURDE SEIT 2013 BERATEN?

Selbst von Gewalt betroffene Personen

81.795\*



Unterstützende Personen

20.397\*



Fachkräfte

7.293\*



ONLINE-BERATUNGEN SEIT 2013

13.637

Dies sind rund 10 Prozent aller Beratungen.

#### WOHIN WURDE SEIT 2013 AM HÄUFIGSTEN VERMITTELT?

54 %

37.393-mal\* Beratungsstellen für von Gewalt betroffene Frauen und Mädchen

17.796-mal\* Frauenhäuser, Mädchenhäuser und anonyme Schutzeinrichtungen

26 %

5.710-mal\* Andere Beratungseinrichtungen und Polizei

8 %

Insgesamt

68.757\*

Vermittlungen

BERATUNGEN IM KONTEXT VON BEHINDERUNGEN SEIT 2013



1946\*

#### ZU WELCHEN GEWALTFORMEN WURDE SEIT 2013 AM HÄUFIGSTEN BERATEN?\*




#### BERATUNG RUND UM DIE UHR

45 % 18 Uhr-8 Uhr



45 Prozent der Kontaktaufnahmen zwischen 2013 und 2017 fanden in den Abend-, Nacht- und frühen Morgenstunden statt.

#### BERATUNGEN MITHILFE EINER DOLMETSCHERIN 2013-2017



von insgesamt 5.470 Beratungen

\*Beratungskontakte mit erweiterter Dokumentation.