

# Sechs Jahre Hilfetelefon

## »Gewalt gegen Frauen«

### Die wichtigsten Zahlen auf einen Blick

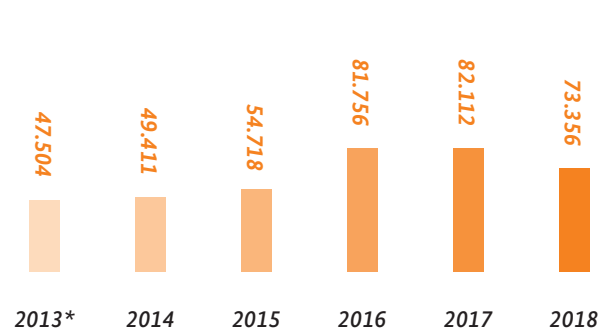
**HILFETELEFON**  
GEWALT GEGEN FRAUEN

**08000 116 016**

[www.hilfetelefon.de](http://www.hilfetelefon.de)

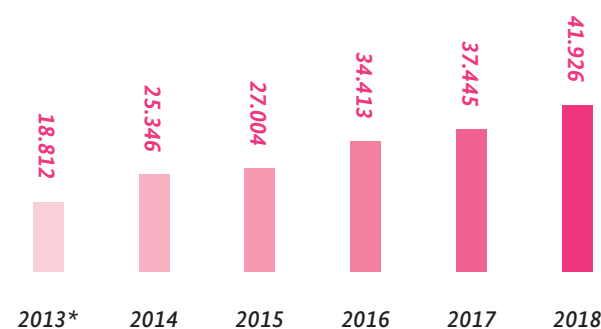
#### KONTAKTAUFNAHMEN 2013–2018

# 388.857




#### BERATUNGEN 2013–2018

# 184.946



#### WEBSEITENBESUCHE SEIT 2013




#### INFOMATERIALIEN



## 3,9 Millionen

Informationsmaterialien hat das  
Hilfetelefon »Gewalt gegen Frauen«  
in sechs Jahren verteilt.

#### FACEBOOK-FANS




\* Beratungszeitraum: 06.03.–31.12.2013.

## WER WURDE SEIT 2013 BERATEN?

Selbst von Gewalt betroffene Personen

**105.160\***



Unterstützende Personen

**27.427\***



Fachkräfte

**9.110\***



ONLINE-BERATUNGEN  
SEIT 2013

**15.484**

Dies sind rund 8 Prozent aller Beratungen.

## WOHIN WURDE SEIT 2013 AM HÄUFIGSTEN VERMITTELT?

**56 %**

50.229-mal\*  
Beratungsstellen für  
von Gewalt betroffene  
Frauen

22.967-mal\*

Frauenhäuser, Mädchen-  
häuser und anonyme  
Schutzeinrichtungen

**25 %**

7.173-mal\*

Andere Beratungs-  
einrichtungen, Polizei  
und Rettungsdienste

**8 %**

Insgesamt

**90.430\***

Vermittlungen

BERATUNGEN IM  
KONTEXT VON  
BEHINDERUNGEN  
SEIT 2013



**11.977\***

## ZU WELCHEN GEWALTFORMEN WURDE SEIT 2013 AM HÄUFIGSTEN BERATEN?\*

**1**  
Häusliche Gewalt/  
Gewalt innerhalb von  
Paarbeziehungen

**2**  
Sexualisierte  
Gewalt

**3**  
Körperliche und  
seelische Gewalt  
außerhalb von  
Paarbeziehungen

## BERATUNG RUND UM DIE UHR

**44 %**

18 Uhr–8 Uhr



44 Prozent der Kontaktaufnahmen zwischen 2013 und 2018 fanden in den Abend-, Nacht- und frühen Morgenstunden statt.

## BERATUNGEN MIT HILFE EINER DOLMETSCHERIN 2013–2018

Arabisch

**1.926**

Russisch

**912**

Farsi/Dari

**897**

von insgesamt 7.760 Beratungen